



風俗求人情報サイト

ももジョブ

媒体資料

MOMOJOB MEDIA GUIDE



ももジョブとは

ABOUT MOMOJOB

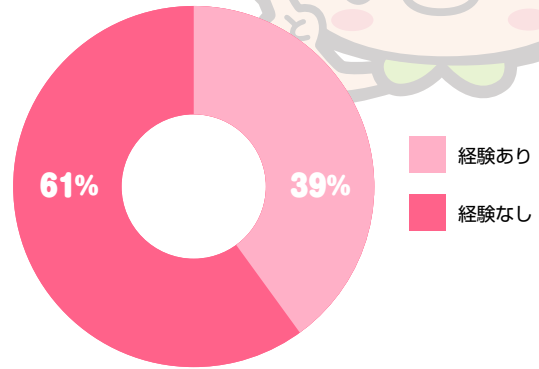


未経験に強い風俗求人サイト

- 応募者の半数以上が未経験。
- 18～20歳以下の応募者の90%が未経験

未経験向けコンテンツ多数

- 未経験の女の子が安心できるコンテンツ
- お店選びに失敗しないようマッチングを重視



アクセス比較

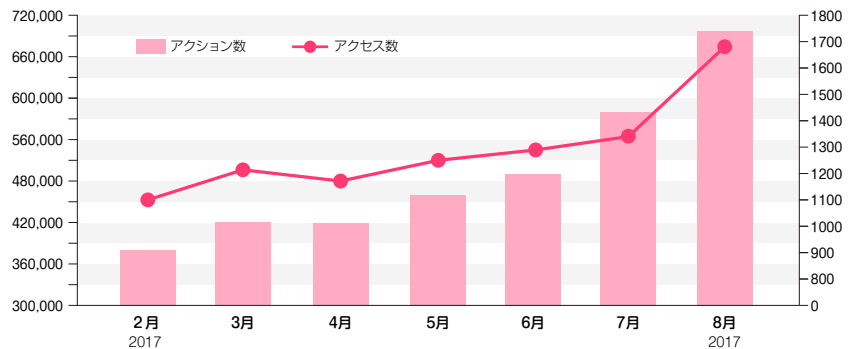
大手競合サイトに遜色ないアクセス数

媒体名	アクセス数
ももジョブ	550,000
A社	290,000
B社	340,000
C社	260,000
D社	190,000

※SimilarWebで測定したアクセス数です。

アクセス数&アクション数 急成長中!

2014年のオープン以来、アクセス・反響共に右肩上がりに成長中!!



500ワードが検索エンジンで3位以内にランクイン!

ももジョブではロングテールSEOという手法を用い、風俗の仕事に興味がある女性が検索するであろうワードを総取りしています。

ロングテールSEOとは?

赤字がロングテールのアクセス

人気キーワード(ビッグワード)を上位表示させるのではなく、アクセス数の少ないキーワード(ロングテールキーワード)を上位表示させアクセスを積み重ねるSEO手法です。

上位表示されているロングテールキーワードの例

キーワード	順位	キーワード	順位	キーワード	順位
オナクラ ソフトサービス	1位	風俗 罰金	1位	風俗 キャバクラ 違い	1位
風俗 ダブルワーク	1位	風俗 クレマー	1位	写メ 面接	1位
風俗 短期間	1位	風俗 面接官	1位	ソープ 稼ぎ	1位
デリヘル 応募	1位	風俗 脱がない	1位	ローション 落とし方	1位
風俗 日給	1位	風俗 海綿	1位	パイズリ やり方	1位
風俗 時給	1位	風俗 自宅待機	1位	ピンサロ バック	1位
風俗 寮	1位	ソープ 仕事内容	1位	オナクラ 客層	1位
オナクラ 仕事内容	1位	クリスマス 風俗バイト	1位		
風俗 かけもち	1位	風俗 3P 稼げる	1位		

※2019年11月15日時点での順位

こんな経験はありませんか?

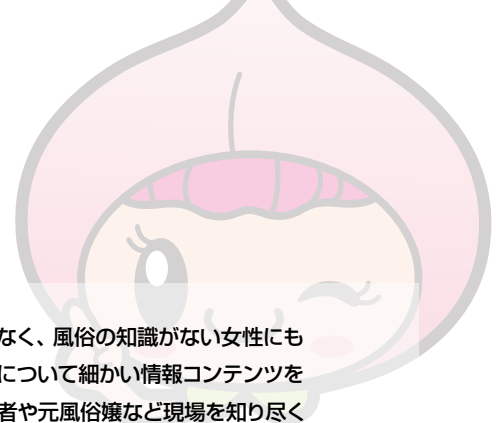
「地域+風俗求人」で検索結果上位に表示されている媒体に掲載しても反響が出ない・・・「新宿 風俗求人」で3位「渋谷 風俗求人」で5位の風俗求人媒体。実際に効果はありましたか?

なぜなら「風俗で働こうと思っている女性」は「新宿風俗求人」といったワードの検索がすべてではありません。

ももジョブは「女性が仕事を探すときに実際に使用する検索ワード」で軒並み上位表示されているので集客効果も抜群です!

コンテンツ紹介

CONTENTS INTRODUCTION



サイト内の 独自コンテンツ

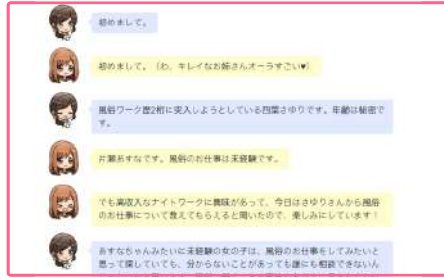
ありきたりな店舗情報の羅列ではなく、風俗の知識がない女性にもわかりやすいよう風俗の仕事内容について細かい情報コンテンツを充実させています。店舗運営経験者や元風俗嬢など現場を知り尽くした運営スタッフならではの視点が売りです。

ももジョブ運営ブログ



SEO対策だけの中身の無い記事ではなく 風俗キャスト経験者による女性目線での読み物としても成立する記事が最大の特色です。

未経験ガイド




経験者の女性が未経験者に風俗をゼロから教えるコンテンツ。ここまでわかりやすいガイドは他にはありません。

風俗面接マニュアル



応募から面接までのノウハウを解説。事前に読ませることで応募女性の質向上も図れます。

お悩み相談 Q&A



掲示板でユーザーからの質問に、店舗やキャストが解答！業界初のみじめな掲示板です。

お店マッチング



女の子が心理テストのように質問に答えていくと、その子に一番マッチするお店を提案します。

業種解説&HOWTO 動画



デリヘル、ホテルなどの業種解説+接客HOWTO 動画を無料公開。女性の質向上に貢献します。

詳細ページコンテンツ

店舗コンテンツ一覧

- 上位表示
- 注目画像（最大9点）
- お店動画
- 女の子インタビュー
- よくある質問
- LINE 応募

充実した管理画面

注目 更新ツール内蔵
自動更新ツール不要！

- 詳細分析機能
- 情報充実度



充実度バロメーターとは!?

ももジョブでは充実度バロメーターというコンテンツの登録状況を可視化しております。

情報充実度バロメーター

コンテンツを登録していくごとにバロメーターが上がり、一定以上の充実度になるとランクがアップします。



- 検索結果で上位に表示されます
- CVRが上昇します

充実度ランクがAとCではアクション数が2~5倍も違います。

すべての機能を無料で利用できるの、活用すればするほど反響アップに繋がります！

上位表示オプション

PRIORITY DISPLAY OPTION

上位表示オプション

上位表示オプションとは該当するエリア、業種で表示されるオプションになります。各ページで大きく露出されますので高い反響効果が見込めます。

1ヶ月 **30,000円+税**

+ 表示更新プラス

5回 **15,000円+税**

注目

エリアごとの表示回数に基いて販売数の上限を定めているので、効果が薄まることはありません。

ももジョブは地域複合検索されるケースが多いので、掲載店舗数が少ないエリアでも十分に効果が見込めます。

上位表示オプションをつけると…

	Before	After
新宿 デリヘル	670	8,069
池袋 オナクラ	148	4,460
渋谷 エステ	520	4,701

エリアリスティング 3枠限定

地域ごとに表示されるオプション。

1ヶ月 **15,000円+税**

注目

設定したエリアに通常枠とあわせて表示されるため露出が大幅にアップします。

表示順

The screenshot shows a list of job listings on the MomoJob website. The top listing is for 'LOVERS-A (ラバーズエー)' in the '新宿' (Shinjuku) area, with a highlighted orange box over it that says '上位表示オプション 店舗' (Priority Display Option Shop). Below it, another listing is highlighted with a green box that says 'その他の店舗' (Other Shops). The listings include details like salary, location, and company name.

サイトバナー

SITE BANNER



サイトバナーオプションとは、ももジョブサイト内で掲載されるバナーオプションとなります。

とても目立つ位置に掲載される、露出の高いオプションです。

1 プレミアムバナー 3枠限定

1ヶ月 **50,000円**+税

2 ピックアップバナー 6枠限定

1ヶ月 **30,000円**+税

PC 表示

スマホ表示

The image shows two side-by-side screenshots of the MomoJob website. The left screenshot is labeled 'PC 表示' (PC Display) and the right is 'スマホ表示' (Smartphone Display). Both screenshots show various job listings and promotional banners. Red circles with numbers 1 and 2 are overlaid on the screenshots to indicate the positions of the Premium and Pickup banners. In the PC view, banner 1 is at the top left and banner 2 is on the right side. In the smartphone view, banner 1 is at the top and banner 2 is in the middle section.

ブログバナー

BLOG BANNER



ブログバナーオプションとはももジョブのメインコンテンツである、ももジョブブログ内で掲載されるバナーオプションとなります。

月間60万PVを誇っているももジョブブログですので大幅な宣伝効果が見込めます。

1 ブログ上段バナー 3枠限定

1ヶ月 **50,000円**+税

2 目次下バナー 3枠限定

1ヶ月 **30,000円**+税

3 おすすめ店舗バナー 40枠限定

1ヶ月 **15,000円**+税

ももジョブブログ (スマホ表示)

The screenshot shows the mobile interface of the Momojob blog. It features a top navigation bar, a main article titled 'ピンサロの面接を受けてみる?それいいかもよ', and a table of contents. Three red boxes with numbers 1, 2, and 3 highlight specific banner positions: 1. A top banner for a pin salon. 2. A banner below the table of contents. 3. A grid of recommended store banners at the bottom of the page.